

## Тема: «Овощи»

**1.** Рассмотрите с ребенком натуральные овощи, обсудите их цвет, форму. Расскажите о том, что овощи растут в огороде, на грядках, время сбора урожая овощей - осень. Некоторые овощи растут *в земле* (лук, морковь, картошка) и их из земли *выкапывают* или *выдергивают*, а другие овощи растут *на земле*, на кустиках (огурец, помидор) и их *срывают* или *срезают*. Ребенок должен знать обобщающее понятие *овощи*.

**2. Игра «Жадина»** - употребление названий овощей с притяжательными местоимениями: мой, моя, мое.

Помидор - мой помидор;

Огурец - \_\_\_\_\_

Картошка - \_\_\_\_\_

Морковь - \_\_\_\_\_

Репка - \_\_\_\_\_

Капуста - \_\_\_\_\_

Лук - \_\_\_\_\_

**3. Игра «Назови ласково»** (образование существительных в уменьшительной форме).

Помидор - помидорчик.

Огурец - огурчик

Помидор - \_\_\_\_\_

Горох - \_\_\_\_\_


Морковь - \_\_\_\_\_

Картошка - \_\_\_\_\_

Перец - \_\_\_\_\_

Лук - \_\_\_\_\_

Ты уже знаешь, что такое круг? Тогда найди предметы, имеющие форму круга.



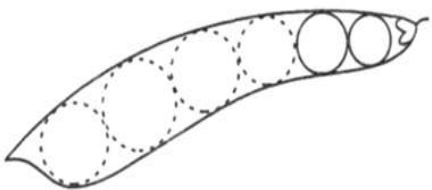
Поучись рисовать круги.



1. Помести овощи в корзину.



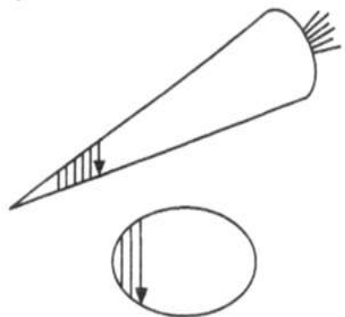
3. Нарисуй горошинку в стручке.



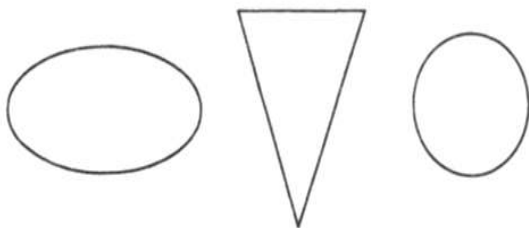
5. Из палочек сложи морковку.



2. Порежь морковь, картошку.



4. Преврати геометрическую фигуру в овощ.



6. Раскрась каждый овощ своим цветом.

